


## JOIN の使い方マニュアル

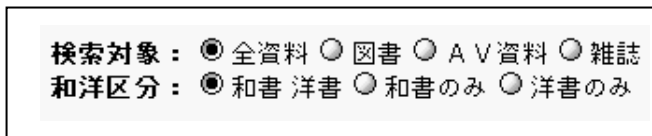
- 1 図書館のホームページを開き、JOIN のボタンをクリックする。  
JOIN のメインメニューが開く。



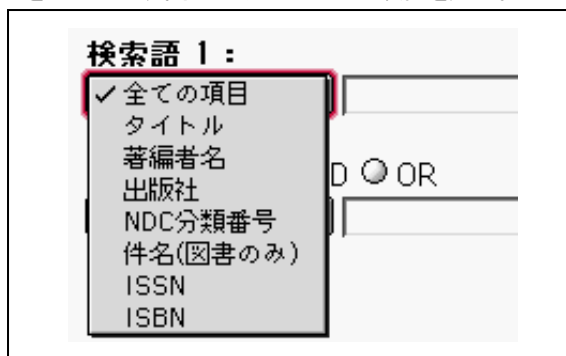
- 2 資料検索 を選ぶ (クリックする)。



- 3 検索対象 (全資料、図書、AV 資料、雑誌) を選ぶ。○ にポインターを当てクリックする。
- 4 和洋区分 (和書洋書、和書のみ、洋書のみ) を選ぶ。○ にポインターを当てクリックする。



- 5 検索語の種類 ((全ての項目、タイトル、著编者名、出版社、NDC 分類番号、件名・・・)) を選ぶ。  
▼をプレスし、開いたウインドから項目を選ぶ。



- 6 検索語の枠内に単語を単位として入力する。(カタカナ、漢字とひらがな、英語、分類番号)  
検索語を消す場合は **入力消去** ボタンを押す。

- 7 複合検索を行うには、単語の間に次ぎの記号をはさむ。

**AND** (しぼりこむ) 場合は \* または空白 (スペース)

例 (平和 教育)

**OR** (広げる) 場合は +

例 (アメリカ+米国)

**NOT** (あるものを省く) 場合は /

例 (大学/短期大学)

検索語 1 :

検索語 2 :  AND  OR

- 8 検索開始 ボタンをクリックする。
- 9 ヒットした資料の総件数が表示される。「該当する資料は\_\_件あります。」  
 ヒットした資料が50件以内であれば、画面の下に、その一覧が出る。

検索語 : FT=平和 紛争  
 ※ 該当する資料は2件あります。 [和図書：2件]

一覧の中から必要なものだけ選択して一覧表示をすることができます。  
 チェックボックスにマークをつけて選択一覧表示をクリックして下さい。

	<input type="button" value="選 択"/>	<input type="button" value="全 て 選 択"/>	<input type="button" value="全 て 除 外"/>
1. <input type="checkbox"/> <a href="#">平和的手段による紛争の転換</a> ヨハン・ガルトゥング 著 平和文化 2000.2 319/Gj 指定図書			
2. <input type="checkbox"/> <a href="#">平和のつくり方</a> 国連ボランティア計画 編 清流出版 1999.5 319/H			
	<input type="button" value="選 択"/>	<input type="button" value="全 て 選 択"/>	<input type="button" value="全 て 除 外"/>

- 10 ヒットした資料が50件以上であれば、まず該当した件数のみが表示される。  
 一覧表示 ボタンをクリックすると、資料の一覧が出る。

検索語 : AL=peace  
 ※ 該当する資料は 93 件あります。 [発注・受入：6件][CD：1件][和図書：35件][洋図書：48件][ビデオ・LD：1件][雑誌：2件]

「一覧表示」ボタンをクリックすると、検索結果を一覧表示することができます。

ソート順： ページごとの表示件数： 所蔵：

- 11 資料が表示される順番を指定し、変更することができる。
- 1) ソート順 を指定する(指定なし、タイトル順、著者名順、出版年の昇順、降順)  
 ▼をプレスし、開いたウインドから項目を選ぶ。
  - 2) 表示更新 をクリックする。

検索語 : AL=平和  
 ※ 該当する資料は508件あります。【発注・受入 : 13件】[和図書 : 495件]

ソート順 : 指定なし  
 タイトル順  
 著者名順  
 出版年 昇順  
 出版年 降順 ページごとの件数 : 全体 所蔵 : 全て

表示更新

- 12 「検索結果一覧」画面には、書名、著編者名、出版社、出版年、請求記号、所蔵場所が表示される。貸し出し中や、予約がある場合は、その表示がでる。

222.  [戦争を知るための平和学入門](#) 高柳先男 著 筑摩書房 2000 (ちくまブリマブックス)  
 319/Ts 指定図書 貸出中

- 13 画面を動かし、上下の資料を見たい場合は、画面右端の矢印（または四角のバー）でスクロールする。
- 14 ヒットした件数が多過ぎる場合には、その結果をさらに絞りこむことができる。  
 画面の一番下に追加検索の入力場面がある。  
 空欄に追加したい検索語を入力して「検索開始」をクリックする。
- 15 その資料のさらに詳しい情報を得るには（詳細画面を出すには）タイトル（青色）をクリックする。
- 16 「検索結果詳細」画面からは、次の項目にリンクが張られている。  
 著編者名、叢書名、件名、NDC分類番号。

No. [1/2]	
書名	= 平和的手段による紛争の転換
	= ハイワテキ シュダシ ニヨル フンソウ ノ テンカン
副書名	= 超越法
著編者	= <a href="#">ヨハン・ガルトゥング</a> 著
	= 伊藤武彦 編
	= 奥本京子 訳
	= <a href="#">ガルトゥング,ヨハン</a>
	= <a href="#">イトウ,タケヒコ</a>
	= <a href="#">オクモト,キョウコ</a>
	= <a href="#">Galtung,Johan</a>
	= <a href="#">Johan Galtung</a>
出版事項	= 東京 平和文化 2000.2
形態事項	= 63p 21cm
原書名	= Conflict transformation by peaceful means.
一般件名	= <a href="#">国際紛争</a> [ <a href="#">コクサイフンソウ</a> ]
NDC分類	= <a href="#">319</a>
ISBN	= 4-89488-003-2

それらの項目の資料を得たい場合には、青色で表示されている部分をクリックする。

- 17 新しい検索をするには、**新規検索** をクリックする。
- 13 JOIN を終了するにはメニューバーの **file (ファイル)** を開き、**Quit (終了)** をクリックする。

### ヒント

- 1 英語で検索すると、英語の図書と同時に、日本語に翻訳された図書も検索される。
- 2 分類番号で検索すると、所蔵されていれば、日本語と英語の資料が両方出る。