

# <PLP設定手順>

1

1 ネットワーク基礎1:  
学内でのネットワーク環境  
ファイルとフォルダ概念 Portal LMS

- 第1週 講義資料
- 課題練習
- 第1週 課題提出:練習用
- 小テストの練習
- 第1週 確認テスト
- 第1週 ふりかえり
- 第1回:課題BOX
- 第1週 課題提出BOX(Bクラス)
- 第1週 課題提出BOX(Cクラス)
- 第1週 課題提出BOX(Dクラス)
- 情報発信

第5回授業利用データアップロード  
2010年05月30日

春の特別礼拝  
2010年05月31日

カレンダーへ移動する...  
新しいイベント...

**Personal Learning Plan** ↑  
My PLP

**Exabis E-Portfolio** ↑  
My Portfolio  
Shared Portfolios  
Export

**Personal Learning Plan** ↑

**My PLP**

①ここをクリック

dnfstd dnfstd

メールアドレス: dnfstd@wilmina.ac.jp  
住所:  
電話:

**My Information**

**編集**

**編集**

②ここをクリック

**My targets**

**My Concerns**

**Subject Reports**  
PLP (plp)

Trebuchet

1 (8 pt)

言語

**B I U S**

$x_2$   $x^2$



- 自分はどうのようなタイプの学生か(自己分析)
- OJCで学んだ結果、どのように成長し、変化することをのぞんでいるか
- 現在の希望や夢:不安と悩み
- 大阪女学院で学ぼうとする私のモチベーションは何か

パス:



Reset

Cancel

Save

入力できたら  
ここをクリック

dnfstd dnfstd



メールアドレス: dnfstd@wilmina.ac.jp  
住所:  
電話:

### My Information

編集

編集

①ここをクリック

### My targets

### My Concerns

### Subject Reports

PLP (plp)

### My targets

表示するデータはありません。

目標を追加

②ここをクリック

目標:

Trebuchet 1 (8 pt) 言語 B I U S | x<sub>2</sub> x<sup>2</sup> | [Icons]

●卒業までの目標を入力する

パス:

? [Icons]

目標の締切日 | : 14 5月 2010

変更を保存する

キャンセル

2年制: 2013年3月31日

4年制: 2015年3月31日

目標を入力し、締切日の変更ができたならここをクリック

dnfstd dnfstd



メールアドレス: dnfstd@wilmina.ac.jp  
住所:  
電話:

### My Information

編集  
編集

### My targets

### My Concerns

### Subject Reports

PLP (plp)

①ここをクリック

dnfstd dnfstd

### My Information


編集  
編集

②ここをクリック



Wordに作成した2分間スピーチの内容を  
コピー&ペースト

パス:



Reset

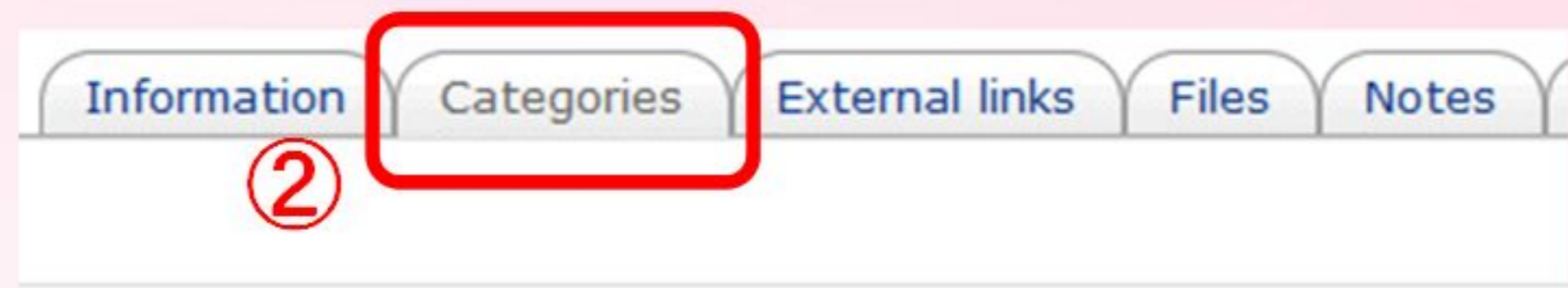
Cancel

Save

ここをクリック



①ここをクリック



You can create and modify categories



【教養教育】と入力、【新規】をクリック



**Files** タブを選択 → **Add new file** をクリック

Information Categories External links **Files** Notes

2分間スピーチのファイルをアップロード

Title\* 2分間スピーチ


Category\* 教養教育 ▼

(最大サイズ: 100MB)

Content ?

参照...












フォーマット  HTMLフォーマット

ここをクリック

変更を保存する

キャンセル

\* マークが付けられたフィールドは必須入力フィールドです。

Category	Name	Date	Course	Comments	操作
教養教育	2分間スピーチ	2010年 05月 15日(土曜日) 17:22	デジタルネットワーク基礎講座	0	        

Category	Name	Date	Course
所属	作成したマニュアル	2009年 09月 1日(火曜日) 15:12	RNAコース

To allow a participant to see the file, click on their name and then click on Save Changes. You can choose more than one participant.

Access options

Internal Access

- Access for **all** (even those who aren't listed here) except the following
- Access for **nobody** except the following users

3ヶ所にチェック

External Access

- external ePortfolio-Link ([http://moodle01.wilmina.ac.jp/moodle/blocks/exabis\\_eportfolio](http://moodle01.wilmina.ac.jp/moodle/blocks/exabis_eportfolio))
- Share comments in external portfolio

PLP

名称

- Komatsu Yasunobu
- Nagae Asako
- Onishi Choko
- Oka Jun
- PLP TEACHER
- DNF Instructor2
- DNF Instructor3

教師7名に  
チェック

教師  
教師  
教師  
教師  
教師  
教師  
教師